

## Anfrage zur Wohngebäuderversicherung

Bitte senden Sie die Anfrage per Post, E-Mail oder per FAX zurück an die oben rechts stehenden Adresse. Bitte füllen Sie alle Angaben in BLOCKSCHRIFT oder direkt im PDF Reader aus!

### Antragsteller / Versicherungsnehmer:

Vorname, Nachname: \_\_\_\_\_  
Strasse, Hausnummer: \_\_\_\_\_  
PLZ, Ort: \_\_\_\_\_  
Geburtsdatum: \_\_\_\_\_  
Telefon, Fax: \_\_\_\_\_  
E-mail: \_\_\_\_\_

Gewünschte Zahlungsweise  
 Monatlich  
 vierteljährlich  
 halbjährlich  
 jährlich

Art des Gebäudes:  Einfamilienhaus  Zweifamilienhaus  Mehrfamilienhaus

Anzahl Garagen: \_\_\_\_\_ Anzahl Carportstellplätze: \_\_\_\_\_

Ist das Gebäude Ständig bewohnt?  Ja  Nein

Besitzt das Gebäude eine harte Bedachung? (z.B.: Ziegel, Metallblech, Bitumendachbahnen)  Ja  Nein

Bestehen die Außenwände des Gebäudes aus Mauerwerk oder Beton?  Ja  Nein

wenn Nein

a Bestehen die Außenwände des Gebäudes aus Stahl- oder Holzfachwerk mit Stein- oder Glasfüllung, Stahl- oder Stahlbetonkonstruktionen mit Wandplattenverkleidung aus nicht Brennbarem Material?  Ja  Nein

b Handelt es sich um ein Fertighaus?  Ja  Nein  
wenn ja welcher Hersteller? \_\_\_\_\_

c Sind die Außenwände in allen Teilen einschließlich der tragenden Kontruktion aus feuerbeständigen Bauteilen (massiv)?  Ja  Nein

d Ist das Fundament massiv, tragende Konstruktion aus Stahl, Holz, Leichtbauteilen oder dergleichen, außer mit fuerhemmenden Bauteilen bzw. nicht brennbaren Baustoffen verkleidet?  Ja  Nein

Steht das Gebäude ganz oder teilweise unter Denkmalschutz?  Ja  Nein

wenn Ja

e Liegt ein Wertgutachten vor?  Ja  Nein

Baujahr des Gebäudes: \_\_\_\_\_

Wurde eine Kernsanierung durchgeführt?  Ja  Nein

wenn Ja

f Wurde das Dach erneuert?  Ja, komplett  Ja, teilweise  Nein

Anteil der Erneuerung \_\_\_\_\_ Jahr der Erneuerung \_\_\_\_\_

g Wurde das Leitungswasser und Heizungssystem erneuert?  Ja, komplett  Ja, teilweise  Nein

Anteil der Erneuerung \_\_\_\_\_ Jahr der Erneuerung \_\_\_\_\_

h Wurde die Elektrik erneuert?  Ja, komplett  Ja, teilweise  Nein

Anteil der Erneuerung \_\_\_\_\_ Jahr der Erneuerung \_\_\_\_\_

Risikoort = Anschrift Antragsteller/ Versicherungsnehmer  Ja

Strasse, Hausnummer: \_\_\_\_\_

PLZ, Ort: \_\_\_\_\_

Gewünschter Versicherungsbeginn: \_\_\_\_\_

Anzahl der Schäden in den letzten 5 Jahren \_\_\_\_\_

Vorversicherer: \_\_\_\_\_  selbst gekündigt  gekündigt durch Vorversicherer

**Gewünschte versicherte Gefahren**











- Feuer                       Leitungswasser                       Sturm und Hagel

**Bitte wählen Sie eine gewünschte Erweiterung des Versicherungsschutzes**

- weite Elementargefahren**                       Ableitungsrohre auf dem versicherten Grundstück
- Beim Einschluss von Elementar können folgende Gefahren mitversichert werden: **Überschwemmung des Versicherungsgrundstücks, Rückstau, Erdbeben, Erdsenkung, Erdbeben, Schneedruck, Lawinen, Vulkanausbruch.**
- erweiterte Gefahren**                       Entschädigung für versicherte Sachen, die durch Innere Unruhen, Böswillige Beschädigung inkl. Graffiti, Streik, Aussperrung oder Überschalldruckwellen zerstört oder beschädigt werden oder abhanden kommen.
- Wohngebäudeschutzbrief**                       Schlüsseldienst, Rohrreinigungs-Service, Sanitär-Installateur-Service, Elektro-Installateur-Service, Heizungs-Installateur-Service, Notheizung, Schädlingsbekämpfung, Entfernung von Wespen-, Hornissen- und Bienennestern, Datenrettung, Unterbringung von Tieren, Kinderbetreuung, Dokumentendepot.
- Glasversicherung**                       Verglasung des gesamten Gebäudes (ausgenommen Werbeanlagen, Aussen- und Innenverglasungen von Gewerblich genutzten Räumen)                       Verglasung von Räumen oder Gebäudeteilen, die nur dem allgemeinen Gebrauch dienen (z.B. Keller- und Treppenhausfenster)                      **Tipp:** Für Eigentümer von Einfamilienhäusern empfiehlt sich die Glasversicherung im Rahmen der Hausratversicherung, da hier zusätzlich auch die Verglasung der Möbel mitversichert sind.
- Photovoltaik**                       Photovoltaikanlagen (bis zu einer Anlagenleistung von max. 15 kWp) mit einem Gesamtwert von max. 25.000 Euro
- Mietnomaden**                       Bitte nehmen Sie mit uns Kontakt auf, es sind weitere Angaben nötig.

**Wertermittlung des Gebäudes**

Um was für ein Objekt handelt es sich?

- |  |   |  |
|--|---|--|
| <input type="radio"/>  Erdgeschoss mit Flachdach                    | <input type="radio"/>  Erd- & Obergeschoss nicht ausgebaut           | <input type="radio"/>  Drei bis viergeschossig mit Spitzdach    |
| <input type="radio"/>  Erdgeschoss mit Dachgeschoss nicht ausgebaut | <input type="radio"/>  Erd- & Obergeschoss mit Dacheschoss ausgebaut | <input type="radio"/>  Fünf bis sieben geschossig mit Spitzdach |
| <input type="radio"/>  Erdgeschoss mit Dachgeschoss ausgebaut       | <input type="radio"/>  Drei bis viergeschossig mit Flachdach         | <input type="radio"/>  Acht bis zehn geschossig mit Flachdach   |
| <input type="radio"/>  Erd- & Obergeschoss mit Flachdach          |   |  |

Unterkellert (auch Teilunterkellert)

**Bauausführung und Ausstattung**

- Naturschieferdach, Kupferdach
- Naturstein-, Keramikaußenwände, Kunststeinverkleidung, Handstichklinker
- Innenausbau mit Stuckarbeiten, Edeldholzverkleidung
- Fußböden mit Naturstein, Pakett oder hochwertige Teppichböden
- Leichtmetall- oder Holzsparsenfenster
- Edelholztüren
- Hochwertige sanitäre Installation
- Wärmepumpenheizung, Solaranlagen, Fußboden- und Deckenheizung
- Photovoltaikanlagen zur Strom-, Warmwasser- oder Wärmegewinnung
- Schwimmbecken     Innerhalb des Gebäudes     außerhalb des Gebäudes

Wohnfläche in qm	Wohnfläche Keller	_____	Gewerbefläche Keller	_____
	Wohnfläche Erdgeschoß	_____	Gewerbefläche Erdgeschoß	_____
	Wohnfläche Obergeschoße	_____	Gewerbefläche Obergeschoße	_____
	<b>Wert 1914 aus Vorversicherung</b>	_____		

Wird das Gebäude teilweise Gewerblich (bis 50%) genutzt oder befinden sich Betriebe innerhalb von 10m Entfernung ohne ausreichende bauliche oder räumliche Trennung?

Mit meiner Unterschrift bestätige ich die Richtigkeit meiner Angaben. Für Schäden die durch fehlerhafte Angaben entstehen, übernehmen wir keine Haftung.

Datum, Unterschrift \_\_\_\_\_